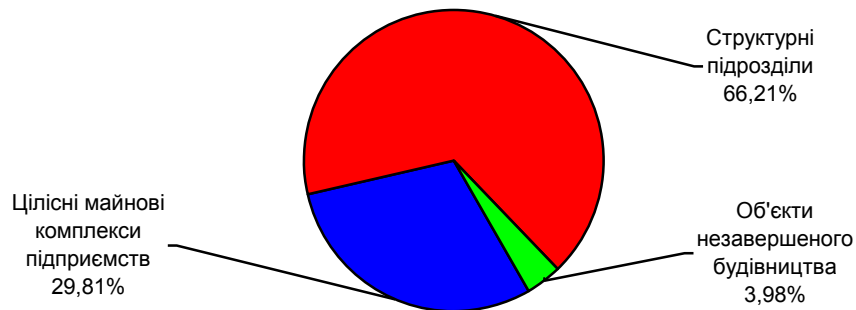


ІНФОРМАЦІЯ ЩОДО РЕФОРМУВАННЯ ВІДНОСИН ВЛАСНОСТІ В УКРАЇНІ ЗА 9 МІСЯЦІВ 2015 РОКУ

За даними відомчої звітності з питань приватизації за формою № 1-приватизація "Інформація про приватизацію державного майна підприємства, установи, організації", затвердженої наказом Фонду державного майна України від 10 липня 2006 року № 1067 "Про затвердження форми звітності № 1 - приватизація та Інструкції щодо її заповнення" та зареєстрованої у Міністерстві юстиції України 26 липня 2006 року за № 873/12747 (із змінами), з початку процесу приватизації на 1 жовтня 2015 року реформовано **123448** об'єктів, з яких більше ніж три чверті (94769 об'єктів) належали до комунальної форми власності, інші (28679 об'єкта) – до державної (без врахування даних АР Крим та м. Севастополя).

Розподіл реформованих об'єктів за категоріями станом на 1 жовтня 2015 року



Переважає більшість об'єктів (84,8%) відносились до групи А, інші об'єкти – до груп В, Г (9,0%), Д (4,0%), Ж (1,2%) та Е (1,0%). За регіональним розподілом значна кількість об'єктів групи А була зосереджена в Донецькій (11766), Львівській (11723), Дніпропетровській (7148), Харківській (6926), Запорізькій (5174) областях та м. Києві (12154). За групами В, Г більшість реформованих об'єктів спостерігалася у Донецькій (963), Дніпропетровській (786), Харківській (684), Луганській (616), Одеській (599), Київській (585) областях та м. Києві (692).

Процес приватизації майна підприємств, установ, організацій здійснювався в основному шляхом викупу, 70,71 % об'єктів придбано цим способом.

Кількість об'єктів за способами приватизації (без врахування даних АР Крим та м. Севастополя) станом на 1 жовтня 2015 року розподіляється таким чином¹:

	Всього, одиниць	У % до загальної кількості
Всього	123448	100,0
Викуп об'єкта приватизації	68811	55,74
Викуп за альтернативним планом приватизації	88	0,07

Викуп майна, зданого в оренду з викупом	18390	14,90
Продаж на аукціоні	18709	15,16
Продаж на конкурсній основі	7105	5,76
Продаж акцій акціонерних товариств	10345	8,38

¹ Дані наведено з урахуванням вилучення об'єктів, з якими, за інформацією Фонду державного майна, його регіональних відділень, органів місцевого самоврядування, розірвано договори купівлі-продажу на 01.10.2015 року та без врахування даних АР Крим та м. Севастополя.

Кількість реформованих об'єктів станом на 1 жовтня 2015 року в розрізі регіонів (без врахування даних АР Крим та м. Севастополя) за формами власності наведено в таблиці.

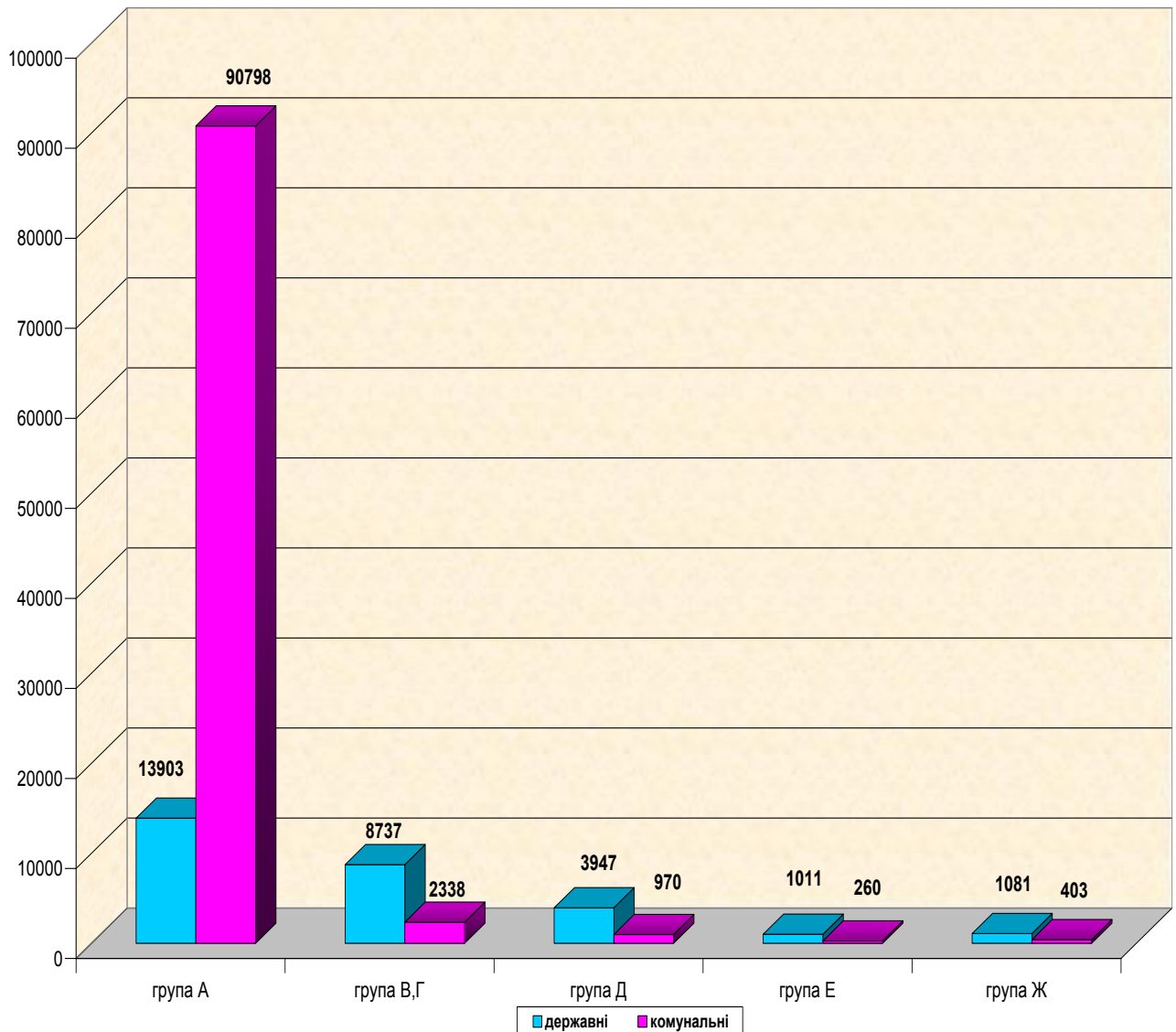
	Всього, одиниць	У тому числі		У тому числі у %	
		державної власності	комунальної власності	державної власності	комунальної власності
Україна	123448	28679	94769	23,23	76,77
Вінницька	2966	1309	1657	44,13	55,87
Волинська	2623	704	1919	26,84	73,16
Дніпропетровська	8225	1857	6368	22,58	77,42
Донецька	13320	4171	9149	31,31	68,69
Житомирська	3036	1257	1779	41,40	58,60
Закарпатська	3071	430	2641	14,00	86,00
Запорізька	5874	1341	4533	22,83	77,17
Івано-Франківська	4473	489	3984	10,93	89,07
Київська	3154	1089	2065	34,53	65,47
Кіровоградська	2772	696	2076	25,11	74,89
Луганська	5876	1680	4196	28,59	71,41
Львівська	12926	1647	11279	12,74	87,26
Миколаївська	4048	1124	2924	27,77	72,23
Одеська	5015	1472	3543	29,35	70,65
Полтавська	3413	926	2487	27,13	72,87
Рівненська	2378	879	1499	36,96	63,04
Сумська	3246	867	2379	26,71	73,29
Тернопільська	3214	775	2439	24,11	75,89
Харківська	8032	1634	6398	20,34	79,66
Херсонська	2523	584	1939	23,15	76,85
Хмельницька	2603	605	1998	23,24	76,76
Черкаська	2614	822	1792	31,45	68,55
Чернівецька	3154	501	2653	15,88	84,12
Чернігівська	1744	668	1076	38,30	61,70
м. Київ	13148	1152	11996	8,76	91,24

Довідково:

Автономна Республіка Крим та м.Севастополь	7777	608	7169	7,82	92,18
--	------	-----	------	-------------	--------------

Питома вага кількості реформованих об'єктів державної форми власності перевищує середній показник в державі (**23,23%**) у Вінницькій (44,13%), Житомирській (41,4%), Чернігівській (38,3%), Рівненській (36,96%), Київській (34,53%), Черкаській (31,45%), Донецькій (31,31%), Одеській (29,35%), Луганській (28,59%), Миколаївській (27,77%), Полтавській (27,13%), Сумській (26,71%), Волинській (26,84%), Кіровоградській (25,11%) та Тернопільській (24,11%) областях. А в місті Києві (91,24%), Івано-Франківській (89,07%), Львівській (87,26%), Закарпатській (86,0%), Чернівецькій (84,12%), Харківській (79,66%), Дніпропетровській (77,42%), Запорізькій (77,17%), та Херсонській (76,85%) областях питома вага кількості реформованих об'єктів комунальної форми власності перевищує середній показник в Україні (**76,77%**).

**Кількість реформованих об'єктів
за класифікаційними групами
на 1 жовтня 2015 року
(без врахування даних АР Крим та м. Севастополь)**



За 9 місяців 2015 року в процесі приватизації змінили форму власності 504 об'єкта, з яких державних – 78, комунальних – 426 об'єктів (без врахування даних АР Крим та м. Севастополь).

Кількість реформованих об'єктів в розрізі регіонів за 9 місяців 2015 року наведено в таблиці.

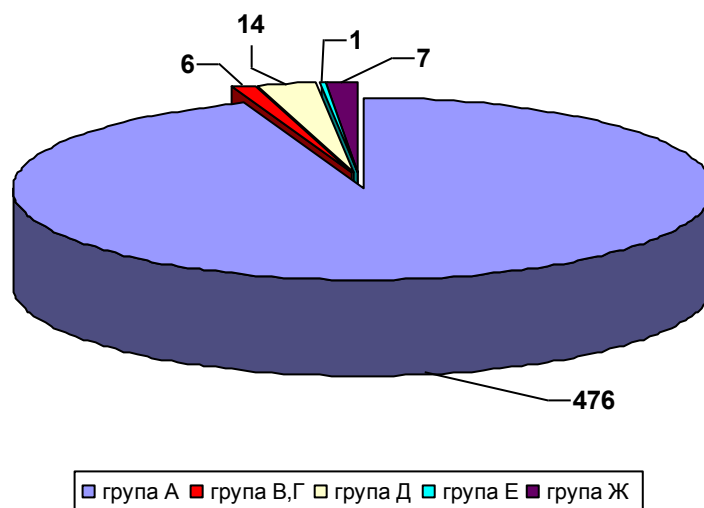
Адміністративно-територіальна одиниця (область)	Всього, одиниць	У тому числі		У тому числі у %	
		державної власності	комунальної власності	державної власності	комунальної власності
Україна	504	78	426	15,48	84,52
Вінницька	19	14	5	73,68	26,32
Волинська	3	3	0	100,00	0,00
Дніпропетровська	30	4	26	13,33	86,67
Донецька	2	0	2	0,00	100,00
Житомирська	8	3	5	37,50	62,50
Закарпатська	17	4	13	23,53	76,47
Запорізька	36	2	34	5,56	94,44
Івано-Франківська	25	3	22	12,00	88,00
Київська	2	2	0	100,00	0,00
Кіровоградська	16	1	15	6,25	93,75
Луганська	9	0	9	0,00	100,00
Львівська	79	7	72	8,86	91,14
Миколаївська	34	5	29	14,71	85,29
Одеська	1	1	0	100,00	0,00
Полтавська	27	6	21	22,22	77,78
Рівненська	16	7	9	43,75	56,25
Сумська	22	1	21	4,55	95,45
Тернопільська	11	1	10	9,09	90,91
Харківська	100	2	98	2,00	98,00
Херсонська	5	3	2	60,00	40,00
Хмельницька	14	3	11	21,43	78,57
Черкаська	15	3	12	20,00	80,00
Чернівецька	9	2	7	22,22	77,78
Чернігівська	3	0	3	0,00	100,00
м. Київ	1	1	0	100,00	0,00

Довідково:

Автономна Республіка Крим та м. Севастополь	0	0	0	0,00	0,00
---	---	---	---	------	------

У звітному періоді об'єкти за класифікаційними групами розподілялися таким чином: А – 94,4 %; Д – 2,8 %; Е – 0,2 %; Ж – 1,4 %; В, Г – 1,2 % .

**Розподіл реформованих об'єктів за 9 місяців 2015 року
за класифікаційними групами
(без врахування даних АР Крим та м. Севастополь)**



За регіональною ознакою найбільше об'єктів групи А реформовано у Харківській (100), Львівській (79), Запорізькій (36), Миколаївській (30), Дніпропетровській (28), Івано-Франківській (24) областях. За групами В, Г реформувались об'єкти в Миколаївській (2), Полтавській (2), Івано-Франківській (1), Рівненській (1) областях.

Об'єкти малої приватизації (групи А) комунальної форми власності, які становили 99,5 % від загальної кількості об'єктів цієї класифікаційної групи, реформувались переважно шляхом викупу (70,99 %), продано на аукціонах (23,82 %) та на конкурсній основі (5,19 %).

Об'єкти групи А державної форми власності приватизувалися, в основному шляхом викупу – 78,85 % та на аукціоні – 21,15 %.

Об'єкти групи Д державної форми власності продано шляхом викупу (9) та на аукціоні (4).

Інформація щодо процесу реформування власності об'єктів (без врахування даних АР Крим та м. Севастополя) за категоріями наведена нижче:

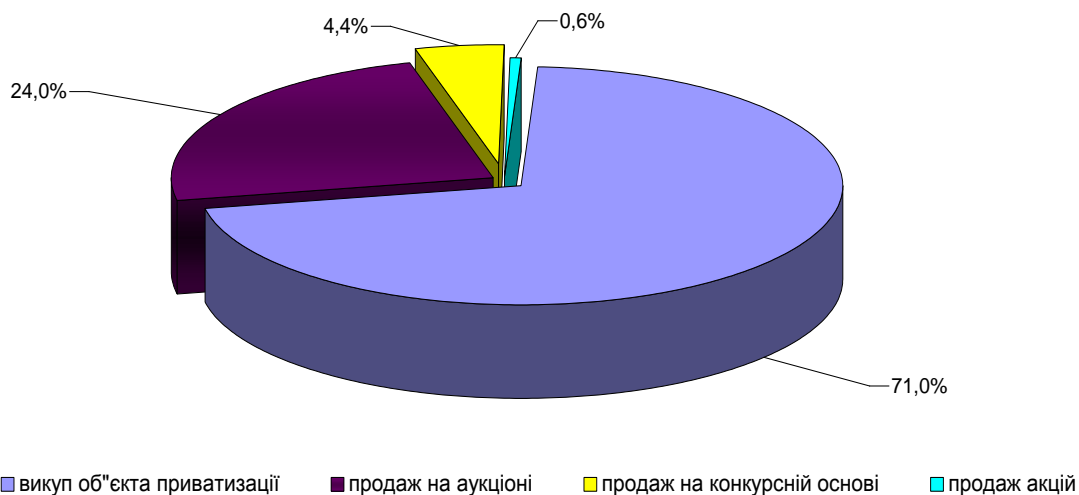
	За 9 місяців 2015 року	
	кількість об'єктів, одиниць	у % до загальної кількості
Всього	504	100,0
цілісні майнові комплекси підприємств	20	3,97
структурні підрозділи	470	93,25
об'єкти незавершеного будівництва	14	2,78

Вищенаведені дані свідчать, що частіше об'єктами приватизації стають структурні підрозділи, серед яких здебільшого приміщення, будівлі та споруди, які за класифікацією відносяться до об'єктів групи А (93,25 %).

Серед способів приватизації впродовж 9 місяців 2015 року найпоширенішими були викуп (71,0 %), продаж на аукціоні (24,0 %), продаж на конкурсній основі (4,4 %) та продаж акцій акціонерних товариств (0,6 %) від загальної кількості реформованих об'єктів по Україні.

Розподіл об'єктів за способами приватизації
(без врахування даних АР Крим та м. Севастополь)

	Всього, одиниць	У % до загальної кількості
Всього	504	100,0
Викуп об'єкта приватизації	358	71,0
Продаж на аукціоні	121	24,0
Продаж на конкурсній основі	22	4,4
Продаж акцій акціонерних товариств	3	0,6



Приватизація державного та комунального майна за 9 місяців 2015 року здійснювалась виключно за грошові кошти. Від продажу об'єктів малої приватизації (групи А, Д, Е, Ж) державної форми власності за договорами купівлі-продажу до державного бюджету повинно надійти 43,560 млн. грн. Сумарна номінальна вартість статутних капіталів об'єктів великої приватизації (групи В, Г), які у звітному періоді змінили державну форму власності, становить – 116,435 млн. грн.

*Відділ технічної підтримки
баз даних
Управління моніторингу, прогнозування
та інформаційних технологій*